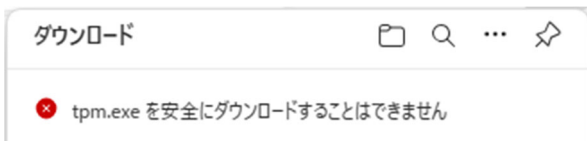
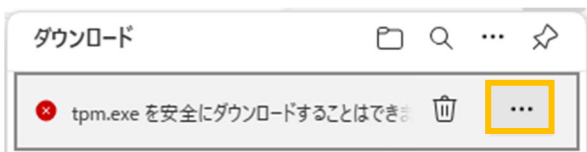


■ Microsoft Edge の場合

① 下のような表示がでたら、マウスカーソルをメッセージの上に置いてください



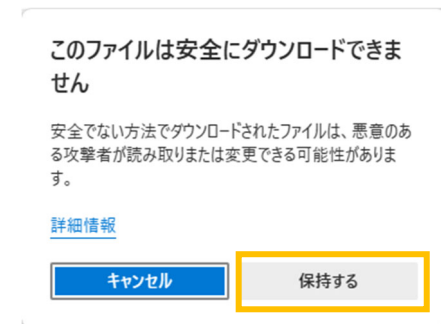
② “...” が表示されたらクリックしてください



③ 保存をクリックしてください



④ 下のようなメッセージが現れたら、保持する をクリックしてください

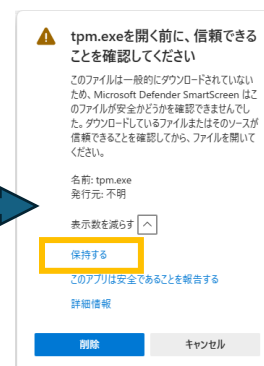
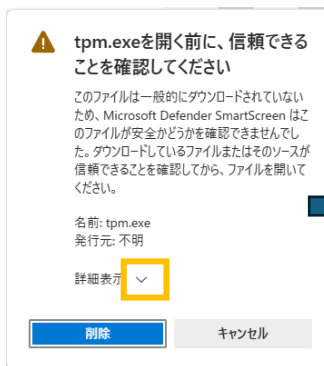


⑤ 下のメッセージが現れたら、①から③の作業を繰り返してください

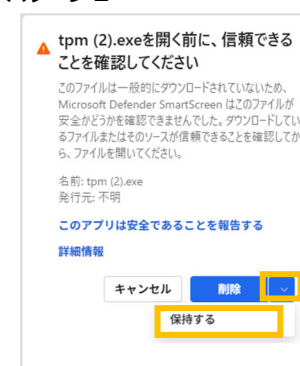


⑥ メッセージが現れたら“v”をクリックし、“保持する”をクリックしてください

パターン 1



パターン 2



⑦ ダウンロードできたら、保存先からスキャンツールへ移動またはコピーしてください

