

## セット内容



※セット内容は品質向上のため、予告なく変更する場合があります。予めご了承ください。  
※スマートフォンやタブレット端末は付属しておりません。  
※ご使用にはインターネット接続環境が必要です。

本体仕様			
CPU	ARM Cortex M7 216MHz	PC 用 I/F	USB 2.0 micro-B high speed, Bluetooth BLE
ROM (OS)	512 KB	使用温度範囲	0 ～ 50℃
ROM (AP)	8 GB	保存温度範囲	-20 ～ 70℃
RAM	256 Mbits + 256 Kb	保存湿度範囲	20 ～ 80%RH
④ ㊞ 209-J00226	Bluetooth 4.2 BLE 2.4GHz Band	本体寸法	50 (W) x 100 (H) x 25 (D) (mm)
OS	FreeRTOS	本体重量	89 g
電源電圧	8 ～ 32 VDC	生産国	日本
車両 I/F	High Speed CAN, Low Speed CAN, Single Wired CAN, ISO-9141, ISO-9141-2, KWP2000, SAE-J1708, J1850 (PWM/VPW), Generic (pull-up, UART x2), DDL, MMC		
		ADAS calibration 本体セット	オープン価格
		年間アップデート（2 年目以降）	希望小売価格 15,000 円（税別）

## オプションターゲットセット

国産乗用車用（12 枚セット）

トヨタ・順次認識  
(180 x 180)

トヨタ・一括認識  
(730 x 130)

日産・タイプ 1（2 枚組）  
(360 x 240)

日産・タイプ 2  
(800 x 200)

ホンダ・3.0m 用  
(220 x 200)

三菱（2 枚組）  
(200 x 200)

マツダ・タイプ 1  
(315 x 200)

マツダ・タイプ 2  
(1414 x 276)

ダイハツ・スマアシⅡ  
(720 x 150)

スズキ  
(1050 x 210)

全：塩ビ

輸入車用（2 枚セット）

メルセデスベンツ  
(297 x 210)  
ターボリン

フォルクスワーゲン / アウディ  
(1360 x 860)  
ユボ紙

エーミングデータブック付（カメラ編 / レーダー編 2021 年度版）

ターゲット設置位置が一目で分かるイラストや入力値などが記載された 2019 年未までに発売された国産乗用車 8 メーカー 210 車種のデータを収録

中型・大型トラック用（6 枚セット）

日野・タイプ 1  
(180 x 180)  
塩ビ

日野・タイプ 2  
(240 x 240)  
塩ビ

いすゞ・タイプ 1（2 枚組）  
(475 x 380)  
塩ビ

UDトラックス  
(1200 x 1200)  
ユボ紙

いすゞ・タイプ 2  
(380 x 1700)  
ユボ紙

小型トラック用（3 枚セット）

日野・デュトロ  
(160 x 160)  
塩ビ

ふそう・キャンター  
(236 x 150)  
塩ビ

いすゞ・エルフ  
(1290 x 935)  
ユボ紙

ユボ紙：ポリプロピレン樹脂を主原料とする合成紙です。  
強くしなやかで、耐水性、耐久性に優れます。

ターボリン：化学繊維布を合成樹脂フィルムで加工した素材です。

国産乗用車用（12 枚セット）	希望小売価格 90,000 円
輸入車用（2 枚セット）	希望小売価格 75,000 円
中型・大型トラック用（6 枚セット）	希望小売価格 90,000 円
小型トラック用（3 枚セット）	希望小売価格 75,000 円

株式会社ツールプラネット

〒500-8122 岐阜県岐阜市旭見ヶ池町43-2  
TEL 058-246-1733 FAX 058-246-1736

<https://www.toolplanet.jp/>

# ADAS

## CALIBRATION

### ADAS キャリブレーション

専用アプリを使用して  
あなたのスマホで  
手軽にエーミング!!

特定整備完全対応

iOS / Android 対応

iOS 12 ～ 15/Android 8 ～ 11

Bluetooth

エーミングガイド・  
カメラ編 / レーダー編  
2021 年度版データ収録

新方式の QR コード読取り機能により  
すばやく車両を特定し、基準値データを  
表示できます。

対応メーカー

トヨタ、レクサス、日産、ホンダ、三菱、スズキ、ダイハツ、マツダ、スバル  
いすゞ、日野、三菱ふそう、UDトラックス  
メルセデス・ベンツ、BMW、BMW・ミニ、フォルクスワーゲン、アウディ、ボルシェ

新商品

# あなたのスマートフォンやタブレットが、最強エーミングツールに!

専用の無料アプリ「ADAS Calibration」をインストールして  
ポケットサイズの ADAS キャリブレーションツールを Bluetooth で  
操作します。

証明書発行モードでは証明書発行までの作業が一連の流れで行えます。

手順に戸惑うことなく、証明書発行までスマートに行えます。

1 QRコード読取り (車両特定) 2 エーミングガイド表示 (作業確認) 3 作業前全自己診断 (入庫時診断) 4 エーミング開始 5 エーミング完了

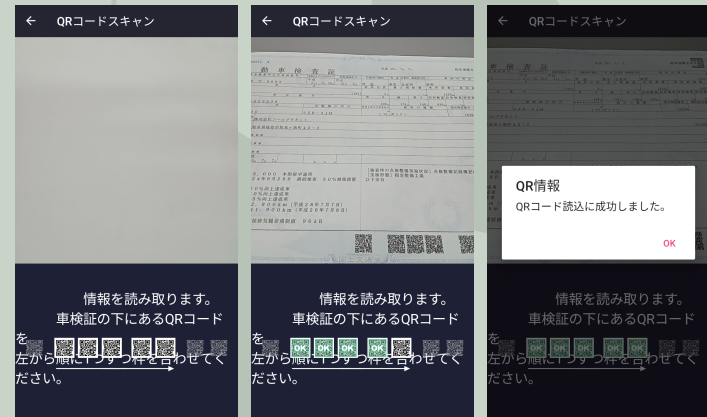
6 作業後全自己診断・消去・確認 (出庫前診断) 7 車両証明書発行 / 印刷 / メール送信 8 完了



※アプリはストアからダウンロードしてください。  
※ご使用前に本体のユーザー登録とアップデートが必要です。  
※初回ログイン時のみシリアル番号とパスワードの入力が必要です。

新方式の QR コード読取り機能で車両登録

読取り速度が向上し、どの QR コードが読取れたか一目で確認できます。



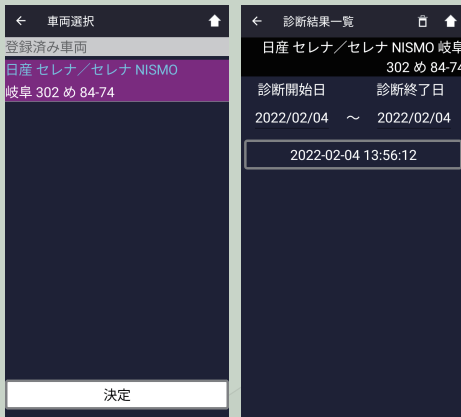
QR コードに左から順に枠を  
合わせていくと、読取りが  
完了します。  
読取りが完了した QR コード  
はアイコンが変化します。



※手動による車両登録もできます。

保存データの検索機能

過去に診断した車両情報を日付指定で検索できます。




診断された車両は自動  
で保存され、保存された  
車両は日付指定で検索  
することができます。

カスタマイズできる証明書

作業風景や交換部品などの画像も最大 4 枚まで挿入できます。



お客様情報はもちろんのこと、走行距離や  
タイヤサイズ、タイヤ溝、空気圧などの  
車両状態も入力でき、実施したエーミング  
項目のイラストアイコンの挿入もできます。  
また、エーミング中、エーミング後にも  
カメラを起動し作業風景が撮影可能で  
撮影した画像も最大 4 枚まで挿入できます。



証明書を登録したメールアドレスへ送信

送信先メールアドレスは最大 6 件登録できます。



事前にメールアドレスを登録しておくと、エーミング完了後に  
作成された証明書を一括でメール送信することができます。

※メールに添付される証明書は PDF 形式です。



出張先で Wi-Fi ダイレクト印刷

Wi-Fi ダイレクト対応のプリンタであれば出張先で証明書の印刷も可能です。



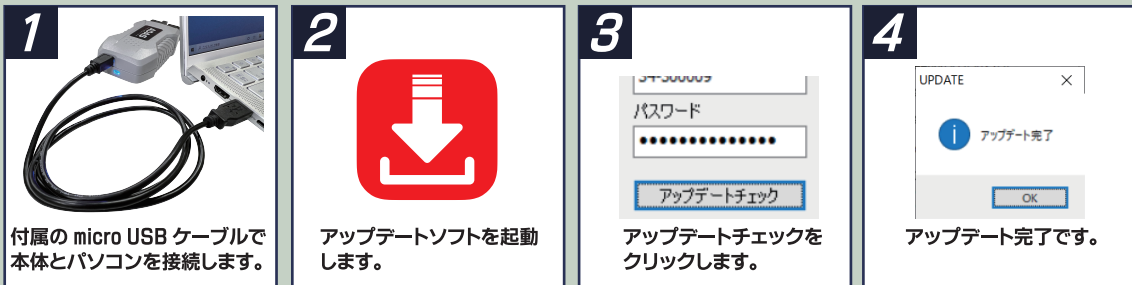
Wi-Fi ダイレクト対応のモバイルプリンタをご用意して  
いただければ、その場で証明書を印刷できます。  
もちろん、社内でご使用されているネットワークプリンタと  
同じアクセスポイントに接続して、印刷することもできます。

※プリンタのアプリをご使用端末にインストールしておく必要があります。

簡単アップデート

パソコンに本体を接続して、専用アプリを起動しワンクリック

無償アップデート期間終了後、ライセンス延長をさせていただく事で本体保証も継続 (※1) されます。



※1 アップデート期間終了後、1 ヶ月以内にお申し込む必要があります。